

Manual - Jogo da Velha +


O **JOGO DA VELHA +** (mais), possui além do tradicional Jogo da Velha, também o Jogo **APAGUE AS LUZES** (Lights Out). **São 2 jogos em um só equipamento.**

Ao ligar o equipamento, um som é emitido e os nove botões acenderão de forma aleatória e com múltiplas cores. Em seguida deverá escolher qual dos dois jogos quer jogar: **Jogo da Velha ou Apague as Luzes**

Faça a escolha !!!

1 - Vermelho : Jogo da Velha

3 - Azul : Apague as Luzes



1 - Vermelho - Jogo da Velha

Após escolher a **opção 1** - Jogo da Velha, você deverá fazer a escolha de que forma irá jogar :
Duas novas luzes irão acender : 4-Azul Claro e 6-laranja

Você versus oponente (4 - Azula Claro) ou Você versus máquina (6 - Laranja)

Você versus oponente:

No caso da escolha da **opção 4** (você versus oponente), um dos jogadores deverá iniciar o jogo pressionando qualquer um dos 9 botões e em seguida o oponente deverá pressionar um outro botão qualquer. As cores referente a cada jogador irão se alterar entre Vermelho e Azul.
O principal objetivo é formar a sequencia de 3 , podendo ser, na vertical, horizontal ou diagonal.

Você versus máquina:

No caso da escolha da **opção 6** (você versus máquina), a máquina irá iniciar o jogo acendendo um botão vermelho numa posição aleatória, em seguida o jogador deverá pressionar um botão, que irão acender na cor azul. O objetivo é impedir que a máquina forme a sequencia de 3.

Finalizado a jogada:

No caso de formação da sequencia de 3 (vitória), um tom de vitória irá tocar, ou se não houver vencedor (empate) em som de erro irá tocar.

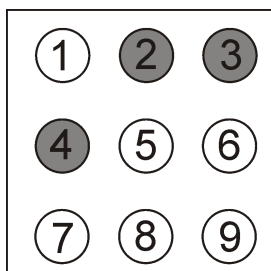
Afinal de cada jogada, irão aparecer duas opções : **opção 1** - Vermelho = NÃO continuar jogando / **opção 9** - Verde = SIM continuar jogando.

3 - Azul - Apague as Luzes

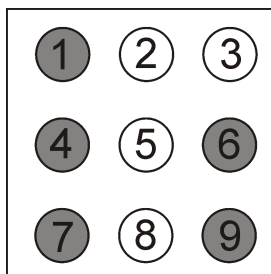
Ao ligar o equipamento e optar pelo botão 3 - Azul - Apague as Luzes, o equipamento acenderá alguns botões com cores e posições aleatórias, o objetivo é apagar todas as luzes pressionando os botões (há uma lógica conseguir apagar todos os botões). Você deverá fazê-lo no menor tempo possível.

Solução do jogo Apague as Luzes :

Deve-se deixar as luzes acesas das seguintes posição :



Em seguida, os seguintes botões deverão ser pressionados : 1 - 4 - 6 - 7 - 9



Com isso, todas as luzes irão apagar, e um tom de vitória irá tocar.

ATENÇÃO :

Dúvidas poderão ser esclarecidas por email ou pelo Whatsapp

www.mentronik.com.br – contato@mentronik.com.br – (11) 98881-0900 (Whatsapp)